



www.dekoritaly.eu

Linea Mattone


Eleganza
& Praticità

Italian style decorations



Italian style decorations Italian style decorations Italian style decorations Italian style decorations

Il pannello in Mattone termoisolante pratico e leggero!



Italian style decorations



L'imitazione
oltre
L'immaginario!

7 Grandi Vantaggi

La **dekor Italy** è un'azienda giovane e dinamica, da circa 12 anni produce una vasta gamma di prodotti decorativi termoisolanti, **pannelli e manufatti in mattone ricostruito** destinati nel mercato in forte crescita chiamato "**edilizia a secco**", costruire e restaurare con metodi innovativi che per l'assemblaggio non necessitano dell'acqua o dell'utilizzo di materiali di connessione che si consolidano dopo la posa, come cemento, calce e collanti in polvere.

I prodotti in mattone ricostruito hanno un supporto in EPS (POLISTIRENE ESPANSO) e un rivestimento realizzato con polveri e quarzi naturali emulsionati a speciali resine. La finitura naturale, con soli 2 mm. di spessore, risulta robusta e resistente, dall'effetto estetico e materico pari a quello dei mattoni tradizionali. Grazie alla bellezza e alla praticità i prodotti Dekor Italy divengono la migliore soluzione per personalizzare in modo facile, veloce ed economico ambienti nel caldo stile rustico o moderno. I grandi vantaggi derivati dalle molteplici proprietà del supporto in EPS, una su tutte quella termoisolante, che lo rende sempre più protagonista nel settore edile, fanno sì che il prodotto Dekor Italy sia unico nel suo genere per caratteristiche tecniche ed estetiche. I pannelli e i prodotti Dekor Italy in mattone ricostruito **non sono stati concepiti per sostituire i prodotti tradizionali** ma per essere una valida alternativa in determinati contesti, nel caso di abbellimenti e restauri di attività commerciali dove la chiusura comporterebbe perdita di clienti e incassi, in uffici e case abitate dove i lavori eseguiti con i metodi tradizionali creerebbero gravi disagi da polveri e macerie, nei lavori in attici o piani alti, a causa della difficoltà del trasferimento dei materiali al piano, nel caso di lavori complessi come arcate, volte a botte etc. dove oltre alla

difficoltà servono maestranze altamente professionali.

Da queste considerazioni i prodotti leggeri e pratici, pronti all'uso, Dekor Italy divengono la soluzione ideale per restauri e abbellimenti in tempi brevissimi e con un notevole **risparmio economico**.


- Ideali per un montaggio pratico e veloce
- Ideali per restaurare casa con il FAI DA TE
- Ideali per lavori economici, puliti e senza disagi
- Ideali per abbellimenti in ambienti abitati
- Ideali per rinnovare in breve tempo ristoranti e negozi
- Ideali per coibentare e insonorizzare
- Prodotti leggerissimi, rimovibili e riutilizzabili

Italian style decorations



www.dekoritaly.eu

Linea MURI VISSUTI



www.dekoritaly.eu

Pannello *LISBONA*

Il fascino dei colori caldi



Italian style decorations




www.dekoritaly.eu

Linea MURI VISSUTI

Il **pannello** in mattone ricostruito della Linea **MURI VISSUTI** rievoca la bellezza di un antico muro in mattoni faccia a vista realizzati a mano. Le sfumature e la patina bianca donano la sensazione del tempo che segna il mattone, delineando ambienti dal sapore antico capaci di dare valore alla vita della casa. Trova la sua ideale collocazione in architetture che ricercano un design raffinato, inserito anche in contesti moderni per la sua sobrietà ma anche per la forte personalità che scaturisce l'eco della sua storia. Ideali anche per la realizzazione di cappotti termici decorativi in facciate esterne di ville e casali.



LISBONA
pannello 1200x665x25 mm.





Il **pannello** in Mattone

Linea

MURI VISSUTI



LONDON
pannello 1200x665x25 mm.

Italian style decorations



www.dekoritaly.eu

LONDON

l'eleganza del mattone NERO



Pannello *TIRANA*

ANTICO & MODERNO ALCHIMIA PERFETTA



MURI VISSUTI



TIRANA
pannello 1200x665x25 mm.





MURI VISSUTI

Il pannello in Mattone



FASE MONTAGGIO PANNELLI



www.dekoritaly.eu



Pannello

BERLINO

IL CALORE DEL

MATTONE

ROSSO



BERLINO
pannello 1200x665x25 mm.



MURI VISSUTI

Italian style decorations



www.dekoritaly.eu



Pannello

MADRID

La bellezza dei colori


della

TERRA



MADRID
pannello 1200x665x25 mm.

Il pannello pratico e leggero!



Italian style decorations



www.dekoritaly.eu

Pannello *MONACO*

Il mattone al passo con i tempi



MONACO
pannello 1200x665x25 mm.

Il pannello pratico e leggero!

Il pannello pratico e leggero!



Italian style decorations



www.dekoritaly.eu

Pannello *New York*

IL FASCINO DEI VECCHI MURI IN ARMONIA

CON I NOSTRI TEMPI



NEW YORK
pannello Dim. 1200x665x25 mm.



VARSAVIA Dim. 1200x665x25 mm.



PARIS Dim. 1200x665x25 mm.



OSLO Dim. 1200x665x25 mm.



DUBLINO Dim. 1200x665x25 mm.



COPENAGHEN Dim. 1200x665x25 mm.



SOFIA Dim. 1200x665x25 mm.



LISBONA Dim. 1200x665x25 mm.



TIRANA Dim. 1200x665x25 mm.



KARALIS Dim. 1200x665x25 mm.



VIENNA Dim. 1200x665x25 mm.



BERLINO Dim. 1200x665x25 mm.



MADRID Dim. 1200x665x25 mm.

Il pannello della Linea VECCHIO BORGHO ha i listelli più sottili e dal taglio irregolare. L'aspetto molto invecchiato e vissuto dei mattoni rievoca la bellezza di un antico muro in mattoni faccia a vista realizzati a mano. La bellezza e il notevole fascino donano un grande valore aggiunto a questo pannello collocandolo al top della gamma per opere di pregio dal forte impatto estetico.



VECCHIO BORGHO TIRANA
Dim. 1200x665x20 mm.



VECCHIO BORGHO BERLINO
Dim. 1200x665x20 mm.



VECCHIO BORGHO MADRID
Dim. 1200x665x20 mm.



VECCHIO BORGHO VARSAVIA
Dim. 1200x665x20 mm.

Linea URBAN STYLE

Linee contemporanee

coniugano il

MATTONE

Pannello *SIDNEY*

Linea URBAN STYLE

Il pannello della linea URBAN STYLE è adatto in contesti moderni con stile contemporaneo, riproduce un mattone molto regolare e spigoloso dall'aspetto omogeneo e lineare. Nella sua semplicità diviene indispensabile per ricreare ambienti dal tocco ricercato, dall'atmosfera sobria ed elegante. Disponibili in tre colori : Bianco, nero e Cenere. La leggerezza e la praticità del pannello fa sì che anche mani non esperte possano realizzare veri capolavori in tempi brevissimi.



SIDNEY
pannello 1200x665x25 mm.

Linea URBAN STYLE



Italian style decorations




www.dekoritaly.eu

Il Pannello

Linea **URBAN STYLE****MIAMI** Dim. 1200x665x25 mm.**SIDNEY** Dim. 1200x665x25 mm.**MANHATTAN** Dim. 1200x665x25 mm.


Pannello Light

**LIGHT** Dim. 1200x665x25 mm.

Light è un pannello in EPS (polistirene espanso) ad effetto mattone. Il suo peso è molto contenuto, circa 400 gr. Concepito per essere tinteggiato nelle più svariate tonalità di colore con l'utilizzo di normali idropitture. Ideale per allestimenti di stand fieristici, di vetrine, di set cinematografici e tanto altro. Per la sua estrema leggerezza viene proposto anche per lavori di abbellimento e di isolamento termico di soffitti, di coperture metalliche e di ambienti fatiscenti, unendo le ottime caratteristiche termoisolanti al grande effetto estetico. Il pannello Light si applica con estrema facilità, si incolla con un comune silicone e si taglia con un cutter. Ideale per il FAI DA TE.

VERI CAPOLAVORI CON LE PROPRIE MANI.

Linea I RUSTICI



Italian style decorations



www.dekoritaly.eu



LUBIANA Dim.1200x660x25 mm.




BELGRADO Dim.1200x660x25 mm.



STOCCOLMA Dim.1200x660x25 mm.



ROMA Dim.1200x660x25 mm.



BRUXELLES Dim.1200x660x25 mm.



SIVIGLIA Dim.1200x660x25 mm.



MOSCA Dim.1200x660x25 mm.



PRAGA Dim.1200x660x25 mm.



MILANO Dim.1200x660x25 mm.



Pannello *MILANO*



Linea I RUSTICI

Il pannello della linea I RUSTICI riproduce un mattone irregolare dalle linee morbide, adatto per rievocare il calore e il fascino dei vecchi muri in mattone faccia a vista. Ideali per rinnovare e trasformare in modo pratico anonimi ambienti in rustici di alta sobrietà e fascino. Le svariate tonalità di colore permettono di trovare sempre la giusta soluzione d'impiego in ogni contesto.

Linea mattone



Soluzione intelligente!

PEZZI SPECIALI in mattone

per realizzazioni
Personalizzate



CORNICI
CAPITELLI

COLONNE
PILASTRI

TRAVI
ARCATE

VOLTE A BOTTE
VOLTE A CROCIERA

LAVORI SU MISURA!

Italian style decorations



www.dekoritaly.eu



VOLTE A BOTTE & CROCIERA



FLEX il pannello flessibile

FLEX è la linea di pannelli flessibili in mattone ricostruito, ideali per realizzare soffitti a botte e rivestire pareti curve. I pannelli FLEX permettono di riprodurre in modo facile, pratico ed economico opere complesse come soffitti a botte e a crociera in mattone faccia a vista, ormai visibili solo in edifici di zone storiche. I vecchi maestri specializzati nella realizzazione di opere complesse come i soffitti a botte e a crociera sono sempre più irripetibili rendendo quasi impossibile tale realizzazione. Grazie alla praticità del pannello in mattone ricostruito FLEX anche mani meno esperte possono realizzare opere complesse come gli affascinanti soffitti a botte e dare così grande valore aggiunto a qualsiasi ambiente, case, locali e uffici, ricreando quell'atmosfera magica che solo il fascino dei soffitti a botte in mattone a vista sanno trasmettere.

I pannelli FLEX sono disponibili in tre versioni, mattone a taglio, mattone in piano e mattone a listelli più



Italian style decorations



www.dekoritaly.eu

MATTONI TAGLIO

www.dekoritaly.eu



Il pannello FLEX mattone A TAGLIO ha la posa a coltello nel lato più stretto di 55 mm., riproducendo l'effetto classico dei soffitti a botte con mattoni faccia a vista. La gamma dei pannelli FLEX 1200x1200 mm. è disponibile in 24 modelli, gli stessi dei pannelli per i rivestimenti delle pareti (vedi pag. precedenti) Il colore delle fughe è disponibile in effetto calce e cemento.



FLEX MATTONI TAGLIO TIRANA
pannello 1200x 1200x30 mm.

DISPONIBILE IN TUTTE LE LINEE E VARIANTI COLORE

MATTONI PIANO



FLEX MATTONI PIANO MADRID
pannello 1200x1200x30 mm.

DISPONIBILE IN TUTTE LE LINEE E VARIANTI COLORE



Il pannello FLEX mattoni PIANO ha la posa dei mattoni dal lato più grande, 115 mm. Questo tipo di soffitto a botte è meno diffuso ma è altrettanto affascinante. La gamma è la stessa del pannello mattoni a taglio e il colore delle fughe è disponibile in effetto calce e cemento.

FLEX il pannello flessibile

Volta a botte




Volta a botte, Montaggio semplice e veloce.

Per la realizzazione del controsoffitto a botte necessitano le modine in EPS realizzate in base alle misure della stanza fornite dal cliente. Si procede incollando le modine al soffitto equidistanti di circa 120 cm. Successivamente si installa la struttura portante metallica, utilizzando profili comunemente in commercio per il cartongesso, posizionati al soffitto seguendo la forma della modina, ad interasse variabile (circa 58 cm.) a seconda della curvatura della volta.

I profili vengono fissati con appositi tasselli, tiranti e ganci a molla. Terminato il montaggio della struttura portante si procede con il montaggio del pannello, è consigliato di farlo in due persone, utilizzando idoneo giravite elettrico e viti auto perforanti da 35 mm. Il pannello deve essere opportunamente scaldato con l'utilizzo di una pistola termica o di qualsiasi altra fonte di calore. Prima di affiancare il successivo pannello si stende un cordolo di colla in tubo DEKORSTICK700 lungo il bordo del pannello da affiancare. Terminato il montaggio dei pannelli si procede alla stuccatura dei mattoni con l'utilizzo di un' adeguata spatola per la stesura della graniglia in pasta DEKORMAT.

Per ultimo si esegue la stuccatura delle fughe con l'utilizzo della graniglia in pasta DEKORFUGA.



FLEX
Pannello flessibile 1200x1200 mm.

Voltine a botte

Voltine a botte, Montaggio semplice e veloce.

Per la realizzazione del controsoffitto con voltine a botte modulari necessitano le modine in EPS standard art. **CNT120**.

La voltine hanno una larghezza di 118 cm e una corda di circa 17 cm. Prima di iniziare, si valuta come posizionare le modine in modo da realizzare il lavoro con la giusta simmetria.

Si procede incollando le modine affiancate tra loro con filari equidistanti di circa 120 cm. e facendo attenzione che siano ben allineate. Successivamente si installa la struttura portante metallica utilizzando profili comunemente in commercio per il cartongesso, posizionati nelle apposite sedi delle modine.

Ultimato il montaggio dei pannelli e le stuccature dei giunti, (come pagina precedente), si prosegue con il montaggio delle travi ad effetto legno rustico art. **TPR12** fissate con apposita colla **DEKORSTICK** e viti auto perforanti.




FLEX il pannello flessibile



Soluzione intelligente!

MODINA **CNT120** PER VOLTINE A BOTTE



MATTONI VECCHIO BORGO

Il pannello FLEX in mattone ricostruito della Linea VECCHIO BORGO rievoca la bellezza di un antico soffitto in mattoni faccia a vista realizzati a mano. I mattoni sono più sottili, circa 40 mm., dall'aspetto molto vissuto e invecchiato e danno la sensazione di una posa a secco. Il grande valore aggiunto e il notevole fascino colloca questo pannello al top della gamma. Disponibile nelle varianti TIRANA, MADRID, VARSAVIA, BERLINO



FLEX VECCHIO BORGOMADRID
pannello 1200x1200x30 mm.




FLEX il pannello flessibile

DISPONIBILE IN TUTTE LE VARIANTI COLORE



PILASTRI E ARCATE SU MISURA



Soluzione intelligente!


CAPITELLI TRAVI e PILASTRI SU MISURA



ART. TR10 TRAVE EFFETTO MATTONE/INTONACO
ELEMENTO PIENO L.1200 mm.



ART. TR20 TRAVE EFFETTO MATTONE/INTONACO
ELEMENTO PIENO L.1200 mm.



ART. TR30 TRAVE/PILASTRO EFFETTO MATTONE
ELEMENTO INCAVO L.1200 mm. Spess. 30 mm.



ART. TR40 TRAVE/PILASTRO EFFETTO MATTONE
ELEMENTO ANGOLARE L.1200 mm. Spess. 30 mm.



ART. CMP140
CAPITELLO PIENO



ART. CMP150
CAPITELLO PIENO



ART. CMI200
CAPITELLO INCAVO


ART. TR60 TRAVE/PILASTRO EFFETTO MATTONE
ELEMENTO PIENO L.1200 mm.



ART. TR70 FASCIA EFFETTO MATTONE
ELEMENTO PIENO L.1200 mm.



*DISPONIBILI NELLE LINEE:
URBAN STYLE
I RUSTICI
MURI VISSUTI
IN TUTTE LE VARIANTI COLORE*



ART. TR100
ANGOLO PER PANNELLO
Dim. h.665x230x230 mm.
Spess. 25 mm.




Italian style decorations



ART. AR500 ARCATA EFFETTO MATTONE/INTONACO
ELEMENTO PIENO L.1200 mm.



ART. AR600 ARCATA EFFETTO MATTONE/INTONACO
ELEMENTO PIENO L.1200 mm.



ART. AR700 ARCATA EFFETTO MATTONE
ELEMENTO INCAVO L.1200 mm. Spess. 30 mm.



ART. AR800 ARCATA EFFETTO MATTONE
ELEMENTO ANGOLARE L.1200 mm. Spess. 30 mm.

ARCATE SU MISURA


Le **arcate** in mattone sono disponibili nella linea I **RUSTICI** e **MURI VISSUTI** e in tutte le varianti colore.

Realizzate esclusivamente su misura in modo da poter soddisfare qualsiasi richiesta di architetti e progettisti.

Le arcate angolari e incave vengono proposte per rivestire e impreziosire quelle già esistenti in muratura, mentre quelle piene per simulare arcate in mattone in ambienti rustici e moderni. Niente di più facile ed economico per rinnovare e abbellire in brevissimo tempo qualsiasi ambiente con le arcate in mattone ricostruito Dekor Italy.



ARCATA SU MISURA ART.**AR600** MATTONE/INTONACO





ARCATE SU MISURA

Le arcate prefabbricate su misura in mattone faccia a vista sono elementi decorativi per impreziosire e abbellire ambienti in stile rustico. Ideali per evitare i grandi disagi derivanti dai lavori eseguiti con metodi tradizionali che, come risaputo, sono lavori sporchi e richiedono tempi lunghi di esecuzione.

Le arcate in mattone faccia a vista si integrano in qualsiasi contesto, arricchendo ambienti sia abitativi che commerciali.






ART. FMS20
FASCIA MATTONE SAGOMATA
 Dim. 1200x120x66 mm.




ART. CMS10
CORNICE MATTONE SAGOMATA
 Dim. 1200x55x60 mm.



ART. CML30
CORNICE MATTONE LISCIA
 Dim. 1200x55x55 mm.

*DISPONIBILI NELLE LINEE :
 MURI VISSUTI
 URBAN STYLE
 I RUSTICI*



CORNICI

Le cornici Dekor Italy

Le cornici sono elementi che si coordinano con i pannelli in mattone arricchendo e rifinando i rivestimenti di pareti e soffitti.

Adatte anche su pareti tinteggiate per dare contrasto al colore tra soffitti e pareti, sia in ambienti rustici che moderni.

Disponibili nelle tre linee di mattone, MURI VISSUTI, URBAN STYLE e I RUSTICI.

Grazie alla loro leggerezza si applicano facilmente senza l'utilizzo di attrezzatura professionale, basta un semplice seghetto, un metro e un comune silicone per il fissaggio al muro.

SU RICHIESTA SI REALIZZANO FORME
 E MISURE PERSONALIZZATE

Pannello Tavelle Antiche

www.dekoritaly.eu



Art. TAVELLA
GIALLO ANTICO
dim. 1200x665x20 mm.

Art. TAVELLA
ROSSO ANTICO
dim. 1200x665x20 mm.



Soffitti con Tavelle Antiche

I pannelli effetto tavelle antiche in cotto sono la soluzione ideale per riprodurre i solai dei casali di un tempo, riproduzioni fedeli fanno sì che in qualsiasi ambiente si riassapori l'atmosfera magica del caldo stile rustico. La leggerezza e la praticità del pannello rendono estremamente facile la posa in opera, si applicano direttamente al soffitto mediante l'utilizzo di appositi tasselli, in caso di controsoffittatura si applicano con viti auto perforanti alla struttura metallica portante, fissata al soffitto con interasse 60 cm. Infine per mascherare i giunti trasversali dei pannelli si utilizzano le travi in polistirene ad effetto legno rustico art. TPR9. Al termine l'opera risulterà un vero e proprio capolavoro.

TAVELLE COTTO



Linea TAVELLE ANTICHE

Italian style decorations



www.dekoritaly.eu

RIVENDITORE AUTORIZZATO

www.dekoritaly.eu

Eleganza
& Praticità

Italian style decorations

DEKOR ITALY shpk: Autostrada Durrës-Tirana, km.1
L.14 - Shkozë, Godinë Private N.4 - Durrës - Albania
Tel. +39 0510040218 - +355 699669122
E-mail - info@dekoritaly.eu Web - www.dekoritaly.eu

